

Según las proyecciones:

La población del departamento Canindeyú al año 2020 es de 234.978 habitantes, que representa el 3,2% de la población total del país.

La distribución de la población por sexo, muestra diferencias entre hombres y mujeres, 52,4% y 47,6% respectivamente.

La estructura por edad de la población, muestra que el 32% de la población es menor de 15 años, alrededor del 64% tiene entre 15 a 64 años y el 5 % con 65 y más años de edad.

Hay un descenso de la población de niños y adolescentes, mientras que la población de adultos jóvenes continua en aumento.

La proporción de población de adultos mayores va creciendo, aunque más lentamente de lo que disminuye la proporción de población infanto-juvenil.

El ritmo de crecimiento medio anual de la población al 2020 es de 1,88% y experimentará un descenso en todo el periodo. En el, 2024 se espera sea de 1,73% anual.

El número promedio de hijos por mujer en el 2020 es de 2,7 y bajará a 2,5 en el 2024.

En el 2020 el número de defunciones por cada 1.000 habitantes es de 4,8 y aumentaría a 5,0 defunciones por cada 1.000 habitantes para el 2024.

La esperanza de vida al nacer en el 2020, para las mujeres es alrededor de 77 años, y para los hombres es aproximadamente de 71 años.

Actualmente, la mitad de la población tiene 25 años o menos. En el 2024, la mitad de la población tendría 26 años o menos.

La razón de sexo al 2020 es de 110,2 es decir, hay 110 hombres por cada 100 mujeres. En el 2024, existirían 109 hombres por cada 100 mujeres.

La razón de dependencia demográfica por edad es de 56,7, es decir, en el 2020 existe 57 personas en edad de dependencia por cada 100 personas en edad de trabajar. En el 2024, habrán alrededor de 54 personas en edad de dependencia por cada 100 personas en edad de trabajar.

El porcentaje de la población femenina en edad reproductiva presenta un aumento, de 53,7% en el 2020 a 54,0% para el año 2024, es decir, más de la mitad de la población femenina tendría entre 15 a 49 años de edad.

Este departamento se divide en 13 distritos, los más poblados son: Villa Curuguaty 25%, Salto del Guairá y Yasy Cañy tienen 17% y 12% de habitantes respectivamente.

Las fuentes de información utilizadas para la elaboración de las estimaciones y proyecciones de población fueron las siguientes: Censos Nacionales de Población y Viviendas de 1982, 1992, 2002 y 2012.

Cabe señalar que el Censo Nacional de Población y Viviendas 2012 tuvo una cobertura estimada de población del 74,4%. Luego de una serie de análisis y evaluaciones, se concluyó que los indicadores necesarios para la elaboración de las proyecciones son consistentes con la tendencia histórica y por tanto son utilizables.

La validación del proceso y de los resultados contó con aportes de expertos internacionales y principales referentes locales.



DIRECCIÓN GENERAL
DE ESTADÍSTICA,
ENCUESTAS Y CENSOS


TETĀ REKUĀI
GOBIERNO NACIONAL

Paraguay
de la gente

CANINDEYÚ

Proyecciones de población por sexo y edad,

2020



DIRECCIÓN GENERAL
DE ESTADÍSTICA,
ENCUESTAS Y CENSOS

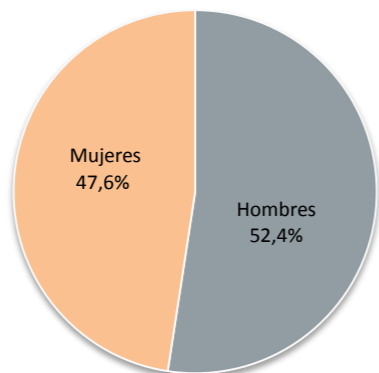
Naciones Unidas e/ Centeno
Fernando de la Mora - Zona Norte
Tel.: (595 21) 677 920/1
info@dgeec.gov.py
www.dgeec.gov.py



Dirección General
de Estadística,
Encuestas y Censos
@DGEECpy

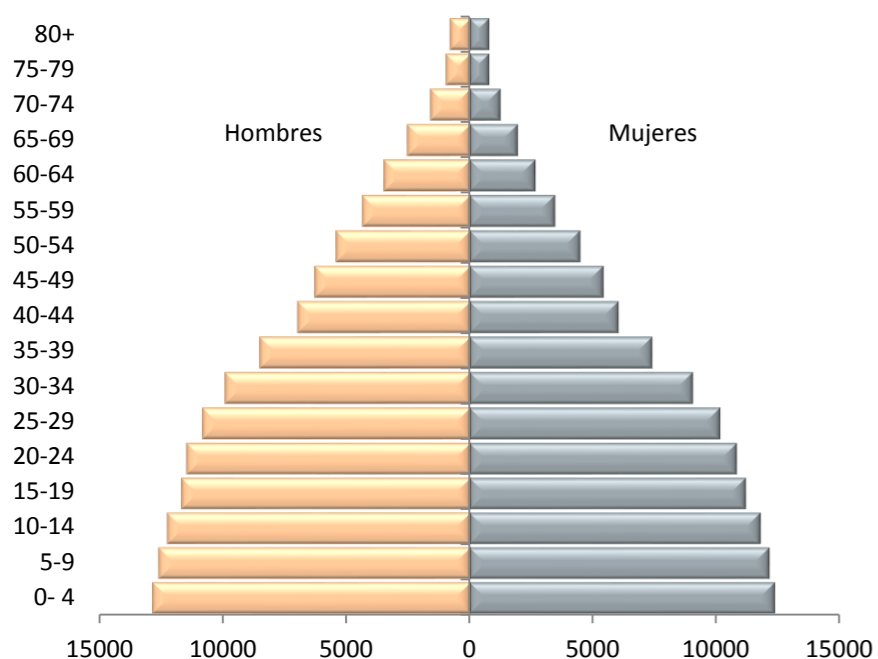
Canindeyú. Población total por sexo. Año 2020

Población 234,978



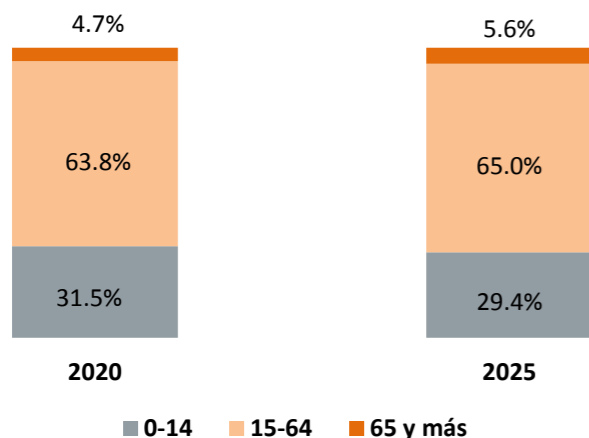
Fuente:
Paraguay. Proyección de la Población por Sexo y Edad, según Departamento, 2000-2025. Revisión 2015

Canindeyú. Distribución de la población total por edad. Año 2020



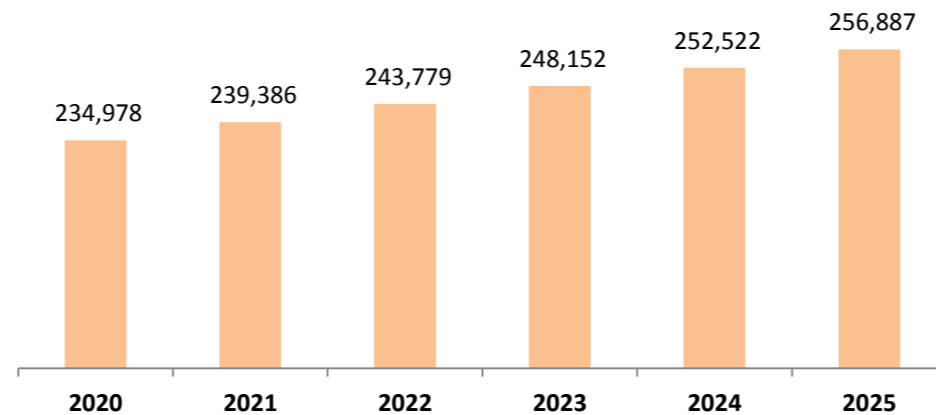
Fuente:
Paraguay. Proyección de la Población por Sexo y Edad, según Departamento, 2000-2025. Revisión 2015

Canindeyú. Distribución de la población total por grandes grupos de edad. Período 2020-2025



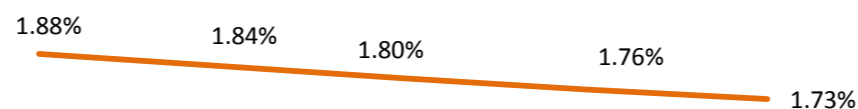
Fuente:
Paraguay. Proyección de la Población por Sexo y Edad, según Departamento, 2000-2025. Revisión 2015

Canindeyú. Población total. Período 2020-2025



Fuente:
Paraguay. Proyección de la Población por Sexo y Edad, según Departamento, 2000-2025. Revisión 2015

Canindeyú. Tasa de crecimiento anual de la población total. Período 2020-2024



Fuente:
Proyección de la Población Nacional, Áreas Urbana y Rural por Sexo y Edad, 2000-2025. Revisión 2015.

Canindeyú. Población por distrito. Período 2020-2025

Distritos	2020	2025
Departamento Canindeyú	234,978	256,887
Salto del Guairá	39,846	52,252
Corpus Christi	10,019	10,094
Villa Curuguaty	57,834	63,580
Villa Ygatimí	17,842	19,278
Itanará	3,440	3,716
Ypejhú	8,935	9,409
Francisco Caballero Alvarez	12,127	12,398
Katueté	8,908	9,171
La Paloma del Espíritu Santo	9,063	9,375
Nueva Esperanza	12,972	13,090
Yasy Cañy	27,814	28,094
Ybyrarobaná	14,204	14,311
Yby Pytá	11,975	12,117

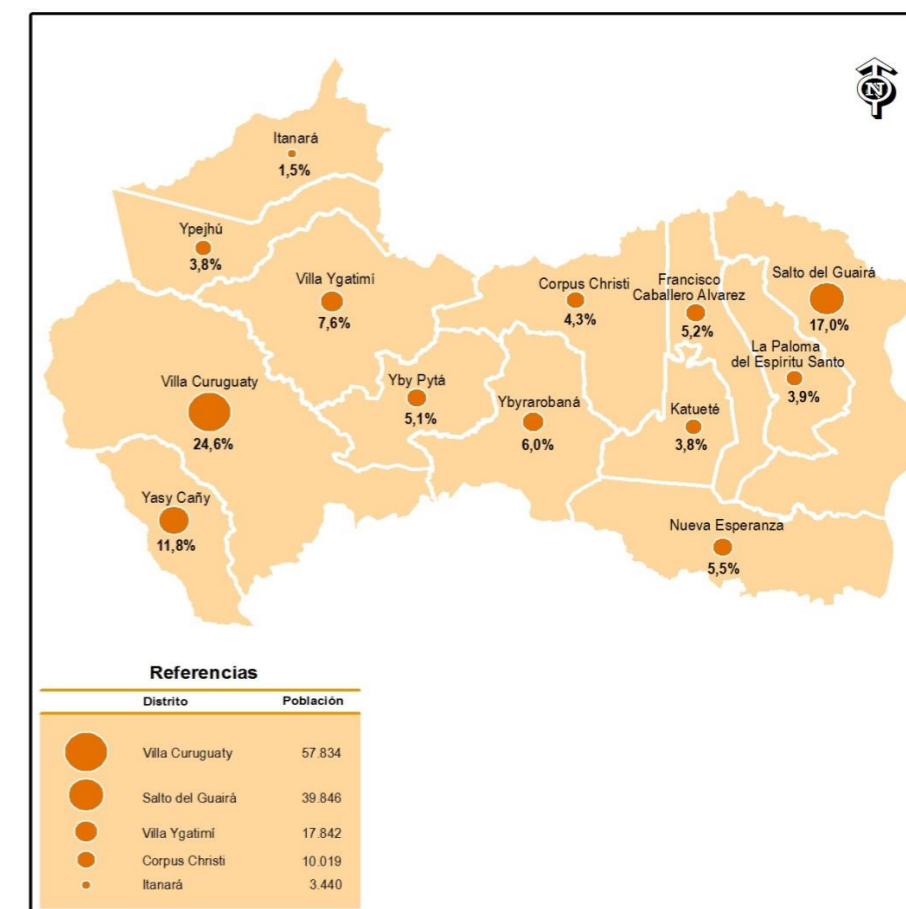
Fuente:
Paraguay. Proyección de la Población por Sexo y Edad, según Departamento, 2000-2025. Revisión 2015

Canindeyú. Indicadores demográficos. Período 2020-2024

Indicadores demográficos	2020	2024
Tasa Global de Fecundidad (TGF)	2.67	2.52
Tasa Bruta de Mortalidad (TBM - Por mil)	4.85	4.97
Esperanza de vida al nacer (e ₀)		
Hombres	71.08	71.76
Mujeres	77.09	77.91
Edad mediana	24.60	26.01
Razón de sexo	110.16	109.20
Razón de dependencia demográfica por edad	56.71	54.36
Porcentaje de la población femenina en edad reproductiva	53.69	53.98

Fuente:
Paraguay. Proyección de la Población por Sexo y Edad, según Departamento, 2000-2025. Revisión 2015

Canindeyú. Distribución de la población por distrito. Año 2020



Fuente:
Paraguay. Proyección de la Población por Sexo y Edad, según Departamento, 2000-2025. Revisión 2015